

2021|PROSINEC

# Školníček

MIK, MIK, MIKULÁŠ,  
PŘINESL NÁM  
ZIMNÍ ČAS....

## ZE ŽIVOTA ŠKOLY

Projekty, akce

Školní svatba

Z žákovských prací

## RECEPTY

Čokoládové truffles

## ZÁBAVA

Pohádky

Pranostiky, zvyky

Vánoční koledy

a další...



Vydala:  
ZŠ Senice na Hané  
e-mail:  
vedeni.skoly@zsseniceh.cz

Vojta Klapka, 5. ročník

ZE ŽIVOTA ŠKOLY...

## ŠKOLNÍ SVATBA


*v rámci výuky rodinného práva*



**Všem, kteří nám to přejí, oznamujeme my, Anitka a Vojta, že jsme se rozhodli vstoupit do svazku manželského.  
21. říjen 2021 v Senici na Hané.**



## Projekty



V rámci Badatelského klubu jsme se zapojili do celostátního projektu CO<sub>2</sub> liga, který je zaměřen na téma změny klimatu.

Náš tým CO<sub>2</sub> ligy sestavený z žáků 6.tříd čeká během školního roku několik náročných úkolů, ve kterých má za úkol zjistit, co způsobuje nebezpečné oteplování a jak bychom mu mohli zabránit.

Své výstupy budeme průběžně zveřejňovat na nástěnce u přírodopisné učebny.

V příštím čísle Školníčku se dozvíte více!!

Mgr. Monika Polášková

## ANTHROPOS

V pátek dne 5.11. zavítaly naše **šesté třídy** se svými třídními učitelkami do brněnského muzea Anthropos.



Více na: <https://www.zsseniceh.cz/?p=38771>

## SETKÁNÍ...



Od října měli žáci možnost **setkat se v hodinách anglického jazyka s různými cizinci**, kteří jim tak obohatili hodiny nejen o autentickou angličtinu s danými přízvuky, ale i o nevšední informace z jejich rodné země nebo z jejich života.


Žáci tak mohli znovu se potkat v hodinách AJ s Arménem jménem Arman Azizyan, který na naši školu docházel již loňský rok a také se tento rok zúčastnil projektového Dne jazyků. Kromě tandemové výuky měl Arman pro žáky například připravenou hodinu o americkém "díkůvzdání" (viz fotografie), kterého měl sám se možnost zúčastnit jako středoškolský student v Americe.

Dalším hostem, který navázal na působení v rámci Dne jazyků byla Jeena Kabeer, současná studentka mezinárodních studií na Univerzitě Palackého v Olomouci, původem z Indie (viz foto). Ta nám na začátku listopadu přišla do hodin představit jeden z hlavních indických festivalů, "Diwali", festival světla. Během hodin se žáci mohli skrz anglický jazyk seznámit s indickou kulturou a zvyky a vyzvědět spoustu zajímavých informací z druhého konce světa. Během projektových hodin žáci například vyráběli papírového indicky-zdobeného slona nebo terakotové svíčky nazývané "diya".

Oba hosté vyjádřili vděčnost, že mohli do školy dorazit a představit věci jim vlastní, ale sdělili mi také jejich nadšení ze zvědavosti některých žáků. 😊

V současné chvíli ještě probíhá akce - celoroční projekt s rodilým mluvčím anglického jazyka přes jazykovou školu Easyspeak, kdy od října probíhá jednou měsíčně online výuka s rodilým mluvčím pro skupinu žáků 8. ročníku. V dané online hodině vyučující zadává hry a úkoly pro naše žáky a zároveň soutěžíme s žáky 8. a 9. ročníku ze ZŠ Provaznické v Ostravě. Takto nás ještě v roce 2022 čeká 6 online lekcí.

Mgr. Petra Stejskalová



## Co si takhle přes Vánoce přečíst knihu? Lépe řečeno e-knihu?

Žákům 1. stupně nabízíme k přečtení knížku s názvem **Pan Kdybych hledá kamaráda** od Pavla Šruta.

Už jako malý měl Kdybýšek jediného přítele: plyšového psa. Teď je z něho stárnoucí pan Kdybych, který si věčně stýská. Potřeboval by nějakého kamaráda, který nevypadá jako pes, umí hrát šachy nebo aspoň lízaný mariáš a hlavně: dá se s ním jít do hospůdky, do přírody nebo do divadla.

A tak jeho chytrý pes dá do novin inzerát: Pan Kdybych hledá kamaráda. Seznámení možné na lavičce u sochy básníka na Petříně. A hned nato se na lavičce u pana Kdybycha vystřídá podivná galerie postavíček: pan Abych, pan Jábych, pan Cobyh, paní Květa Ledabych...

Najde pan Kdybych nového kamaráda? Jak asi tenhle příběh může skončit?

Kniha je ke stažení na tomto odkaze:

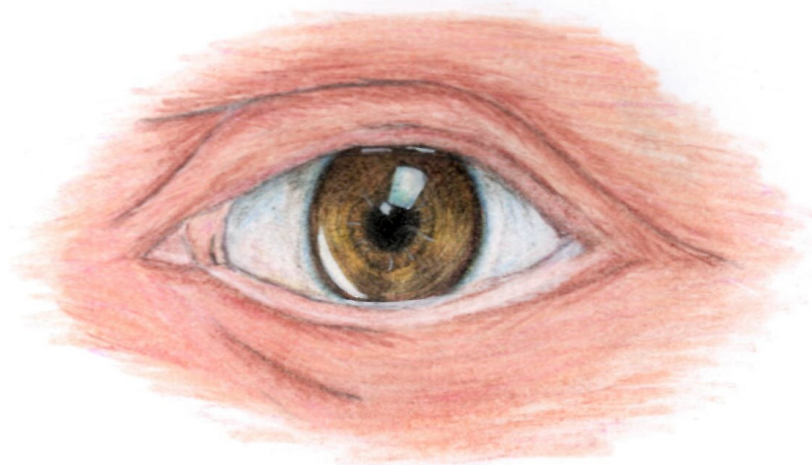
<https://www.databazeknih.cz/knihy/pan-kdybych-hleda-kamarada-94399>

Pro žáky 2. stupně máme tip na klasické dílo české literatury, a sice na **Báječná léta pod psa** od Michala Viewegha. V autobiografickém příběhu chlapce Kvida je líčen příběh rodiny, která se pokouší utéci před politickými tlaky nastupující normalizace z Prahy do městečka Sázava. Zde Kvido dospívá v mladého muže a díky své posedlosti psaním se stává nejen svědkem, ale také posmutnělým kronikářem vzestupů i pádů ostatních rodinných příslušníků, zvláště pak svého otce, který je nejrozporupnější postavou příběhu. Vše se odehrává v atmosféře všudypřítomného socialismu.

Kniha je ke stažení na tomto odkaze:

<https://www.databazeknih.cz/knihy/bajecna-leta-pod-psa-1220>

Krásné Vánoce a pohodové čtení přeje Markéta Houdková



KT

Terka Kouřilová, 8.B

## Z hodiny slohu...

Milá Hermiono,  
seděčně Ti zdravím ze světa mudlů.  
Začíná tu zima a beliví se Vánoce,  
ale o kouzelných snihových vločkách, jaké  
máše v Bradavicích, si můžeme nechat  
jenom kdaś. I tak se na Vánoce moc těším.  
Jsem zvědavá, jak jste pokračovali v  
boji proti Voldemortovi. My tu teď saki  
bojujeme se klem. Přišlo k nám v podobě  
epidemie zlího viru. Je opravdu nákerivý,  
mě například dokázal připravit na pár  
dní o čich. Škoda že tu nejsi, určitě bys  
proti němu dokázala najít nějaké účinné  
kouzlo.

Snad ti budu moci v příštím dopise  
sdílet lepší zprávy. Ty jsi mě seděčně  
pozdravil Harrymu a Ronovi. Těším se na  
čerstvé novinky z Bradavic.

Tvoje Laura

Laura Neubauerová, 6.B



Poznáš, ze které knihy tato postava pochází?

Klikni na [Hermiona Grangerová – Wikipedie \(wikipedia.org\)](https://www.wikipedia.org/wiki/Hermiona_Grangerov%C3%A1)

Vanesa Kolavíková, 5. třída





Vendulka Ambrozová, 5. třída



Krásné Vánoce  
a hodně zdraví  
v novém roce  
přejí pátáci






Žáci 5.ročníku se v hodinách Aj učili v posledních dvou lekcích o zvířatech, jak říct věty o zvířatech, že dané zvíře někde žije a něco jí, jak je velké, jaké má části těla atd. Kromě toho dostali i extra informace o životě indických slonů, když měli na návštěvě ve třídě našeho hosta z Indie Jeenu. Když tedy přišlo na vyváření vánočních přání, zvířata byla jasnou volbou. A vznikla krásná přáníčka v angličtině, jejichž kopie žáci poslali poštou právě našim hostům, co nás od září navštěvují.





## Z hodin anglického jazyka...


Adjectives		nouns	
cold	smart	ice	fox
dark	light	night	feather
	white		ghost


  


as _____	as _____	
as _____	as _____	
as _____	as _____	
as _____	as _____	 12:00pm
as _____	as _____	

as \_\_\_\_\_ as \_\_\_\_\_ 

as \_\_\_\_\_ as \_\_\_\_\_ 

as \_\_\_\_\_ as \_\_\_\_\_ 

as \_\_\_\_\_ as \_\_\_\_\_ 

as \_\_\_\_\_ as \_\_\_\_\_ 

White

Star Tree

Tall

Diamond Shiny

Dark


Snow


Shines


Night


Terka Kouřilová, Kačka Vařeková, 8.B


Zdiška A. Kalvodová, 8.A


as \_\_\_\_\_ as \_\_\_\_\_ 

as \_\_\_\_\_ as \_\_\_\_\_ 

as \_\_\_\_\_ as \_\_\_\_\_ 

as \_\_\_\_\_ as \_\_\_\_\_ 

as \_\_\_\_\_ as \_\_\_\_\_ 

as \_\_\_\_\_ as \_\_\_\_\_ 

Sofie Žáková, 8.A

adjective

sweet

green

little

old

white

Round

noun

snowflake

Yanta Claus

Snowman

Christmas tree

Gingerbreads

snow





9. třída, skupina p. uč. Stejskalové

winter

Stromeček carriage

Sáně Snow Boly flakes

Zima Sníh decorations

Vočky snowman

Ozdoby free

-beans Sněhulák

Amálka Dostálová, Martin Havlíček, 6.B

WordItOut

## Naši čtvrtáci



Čertovské peklo se žákům 4. třídy také podařilo. Jen si občas čtvrtáci nemohou vybrat, jestli jsou ti čertíci nebo andělé 😊

Žáci 4. a 5. třídy si v hodině TV zkusili různé psychomotorické a motorické hry např. běhání s kolíčky, vytvoření ježka jednou rukou. Nejvíce ale zaujaly hry s obřím, nafukovacím KINBALLEM – honěná, žvýkačka, házení, masáž.



**ZE ZÁKOSTELÍ OD STROMEČKŮ POSÍLÁME PŘÁNÍČKO,  
PŘEJEME VÁM KUPU DÁRKŮ, RADOST, LÁSKU, ZDRAVÍČKO.**



U stromečku v 1. třídě



Vánoce u druháčků



Jsme parta malých čtenářů. Pokud jsme všichni zdraví, je nás třináct. Scházíváme se každé pondělí po obědě, abychom si společně povídali, četli, přivoněli ke knížkám nejenom z naší školní knihovničky.

Přejeme Vám všem veselé Vánoce a pod stromečkem, ať najdete pěknou knížku.

Členové čtenářského klubu – Áďa, Elenka, Janča, Julča, Emča, Terka, Háňa, Anička, Rozálka, Dan, Peťa, Luky, Pavlík a Jana s Monikou.



Michal Navrátil, 7. třída



Víte, co je vždycky prima? Když může být čertovina.  
Rohy, kožichy, kopyto, ocas, ... byla naše písnička,  
podupával starý čert a nejmenší čertička.  
Čtení, psaní, počítání, jak jinak než pekelně,  
poradil si dneska každý, dopadlo to výtečně.  
Čerty jsme i kreslili, den jsme si prostě užili.  
Zlo se v pekle vaří, ať se Vám všem dobře daří.  
Prvňáčci a druháčci.



I andělé tančili, na špičkách se točili.  
Něžný balet, křidélky mávání,  
to bylo dnešní andělkování.  
Krásná slůvka, pohlázení na obláčku vznáší se,  
z nebe Vám je posíláme, kousek sebe přidáváme.  
Prvňáčci a druháčci.



Lukáš Popelka, 7.r.



Ke každému výpočtu přiřaď písmeno a zjistíš jméno významné postavy, kterou znají všechny děti.

$$11 + 9 =$$

$$9 + 9 =$$

$$10 - 7 =$$

$$8 + 8 =$$

$$11 + 3 =$$

$$19 + 3 =$$

$$14 - 8 =$$

$$3 \blacktriangleright K$$

$$20 \blacktriangleright M$$

$$18 \blacktriangleright I$$

$$6 \blacktriangleright Š$$

$$16 \blacktriangleright U$$

$$22 \blacktriangleright Á$$

$$14 \blacktriangleright L$$

Zimní strom – Vilémek, 1. tř.

Připravily Vanesa Sachová a Hana Zatloukalová z 2. třídy



Společné čertování třetáčků

## Vánoční a adventní zvyky a tradice

### Jesličky



Michal Fiala, 6.B

Tento zvyk vznikl v roce 1223 a vymyslel jej František z Assisi. Ten si údajně přál vidět Ježíška v nuzných jeslích v jeskyni (tak jak se to skutečně stalo). Rozhodl se tedy, že tento nápad zrealizuje v jeskyni, blízko vesničky, kde sídlil šlechtic, který ho ten rok pozval slavit Vánoce u něj na panství. V ní postavil kapli a tam uspořádal výjev narození spasitele.

Do jeskynní kaple, v noci 24. prosince svolal všechny občany z širokého okolí. Uvnitř byla postavena první imitace betléma na světě. Zároveň zde byla slavena první půlnoční mše.

### Barborky

Barborky jsou adventní, lidový zvyk. Původně pochází z pohanských dob. A co se vlastně při tomhle zvyku dělá? 4. prosince, což je den, kdy slaví svátek sv. Barbory, si má svobodná žena uříznout pár větvíček třešně, nebo višně a dát je doma do vázy v teple domova. Důležité je, že větvíčky musí být seřezány šikmým řezem. Také je důležité dát větvíčky ve váze na pár dní dno chladnější místnosti.

Když větvíčky do Vánoc rozkvetou, znamená to, že se žena do roka a do dne vdá. V době pohanství tahle tradice souvisela se zimním slunovratem, ale když přišlo křesťanství, tato tradice se změnila se na symbol příchodu světla v podobě Ježíše Krista.

### Jmelí

Tato rostlina už dřív lidi fascinovala. Třeba staří druidové jmelí vnímali jako magickou rostlinu, která dokáže vyléčit všechny choroby a funguje jako protijed.

I dnes jmelí symbolizuje plodnost a štěstí. Z tady těchto pověr a mýtů vznikla dnes, v Evropě a Severní Americe oblíbená tradice objímání a líbání pod jmelím. Má to totiž dotyčným osobám přinést štěstí a lásku.

### Lití olova

Tradice, při které rozžhavené olovo naléváte do studené vody a z něj se pak věští. Tvar, který následně vznikne z olova po zchlazení, má symbolizovat a předpovědět vaši budoucnost. Tato tradice byla vymyšlena ve starověkém Řecku a i dnes je mezi lidmi relativně oblíbená.



M. Coufal, R. Dutzak, 7.r.

## Zlaté prasátko

Tato pověra pochází již ze středověku a má to být vidina příslibená za to, když dodržíte celodenní vánoční půst. Tvrdí, že každý, kdo nebude celý den jíst maso, uvidí zlaté prasátko.

Zlaté prase bylo už v historii vnímáno jako mýtické zvíře mnoha Bohů.

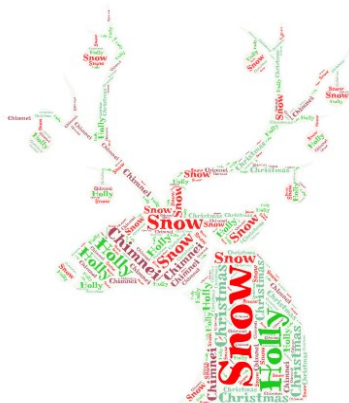
Ale jak to vlastně vzniklo? Tahle tradice pochází především od pohanů, protože křesťané se přes tyto svátky postily normálně. To právě pohany poháněla viděna zlatého prasátka, aby nějaký půst držely.

V některých dobách byli místo zlatého prasátka používané zvířata jako kohout, beran, atd.



Připravila Johana Štefanová, 8.B

## RECEPTY...



### Čokoládové truffles

200 g hořké čokolády s minimálně 50 % kaka  
125 ml smetany ke šlehání  
2 lžice másla holandské kakao na obalení

Eliška Srovnalová, 7.r.

### POSTUP:

1. Čokoládu nalámejte na čtverečky a v rendlíku zalejte smetanou.
2. Přidejte máslo a za stálého míchání zahřívejte, dokud se vše nespojí v hladký krém.
3. Dejte vychladit do lednice, dokud hmota neztuhne (to trvá minimálně 2 až 3 hodiny, nejlépe ale přes noc).
4. Lžičkou ji pak nabírejte a v dlani tvořte malé kuličky, které odkládejte do kaka, ve kterém je obalte. Tip: Obalovat můžete také v bílé čokoládě, oříšcích nebo čokoládové posypce na dorty.

Zdroj: [www.bing.com/images/search?q=čokoládové+truffles&id=C343](http://www.bing.com/images/search?q=čokoládové+truffles&id=C343)

Lucka Stejskalová, 8.A





## Milujeme pohádky

Hádej, ze které pohádky pocházím? Přiřaď i obrázek.

Sněhurka

Růženka

Karkulka

Eliška a Jindřich

Asterix

Popelka

Anděl Petronel

Petr Máchal

Jeníček a Mařenka

čert Bonifác



Připravili: Z. Ševčíková, M. Matoušek, 6.B

## Vánoční koledy – doplníš správně slova?

Klikni a pojd' si zaspívat...

11. Pásli ovce Valaši

moravská lidová, F. Sušil 1860



1. Pá - sli ov - ce Va - la - ši při bet - lém - ské  
sa - la - ši: haj - dom, haj - dom, ty - dli - dom,  
haj - dom, haj - dom, ty - dli - dom.

Pásli ovce .....pri Betlemském salaši.

/:Hajdom hajdom tydlidom,  
hajdom hajdom tydlidom:/

.....ukázal,

do Betléma jít kázal.

/:Hajdom hajdom tydlidom,  
hajdom hajdom tydlidom:/

.....

Ježíška tam najdete.

/:Hajdom hajdom tydlidom,  
hajdom hajdom tydlidom:/

.....

zavinutý v plenčičkách.

/:Hajdom hajdom tydlidom,  
hajdom hajdom tydlidom:/

.....

svatý Josef mu zpěvá.

/:Hajdom hajdom tydlidom,  
hajdom hajdom tydlidom:/



<https://www.bing.com/videos/search?q=p%C3%A1sli+ovce+vala%C5%A1i+you+tube>

# Štědrej večer nastal

Čechy

Mírně

Štěd - rej ve - čer na - stal. Štěd - rej ve - čer na - stal,  
ko - le - dy při - chy - stal, ko - le - dy při - chy - stal.

The image shows a musical score for the song 'Štědrej večer nastal'. It consists of two staves of music in G major and 2/4 time. The first staff starts with a 'D' chord and contains the lyrics 'Štěd - rej ve - čer na - stal. Štěd - rej ve - čer na - stal,'. The second staff starts with an 'A7' chord and contains the lyrics 'ko - le - dy při - chy - stal, ko - le - dy při - chy - stal.'.

<https://www.bing.com/videos/search?q=youtube+%C5%A1t%C4%9Bdrej+ve%C4%8Der+nastal&&view>

Tím nejkrásnějším dárkem k Vánocům  
není, co se zlatem třpytí.  
Je to úsměv, láska, pohlazení.

Ať provoní Váš domeček vanilka a hřebíček,  
ať koledy zase hrají a ať všichni radost mají.

Jsou tu znovu po roce, pravé české Vánoce.  
Rozsvítíme svíce, prskavky, stromeček,  
ať Ježíšek najde náš domeček.

Rolničky zvoní, sáně již pádí,  
každému Ježíšek, dáreček shání.

Právě teď přišel, ten kouzelný čas,  
alespoň na dálku pozdravit vás.  
Šťěstí zdraví vinšujeme vám,  
bohatou nadílku a pohody sál.



## Prosincové pranostiky

- 24. 12. Na Adama a Evu čekejte oblevu.

Je-li na Štědrý den východ slunce jasný, urodí se jarní obilí.  
Jasno na den Štědrý, bude hrách tvrdý.

Padá-li na Štědrý den večer v noci sníh, urodí se mnoho chmele.

Padá-li na Štědrý den v noci sníh, urodí se hojně vína.

- 25. 12. Mráz na Boží narození – zima se udrží bez proměny.
- 26. 12. Zelené Vánoce – bílé Velikonoce a naopak.
- 31. 12. O Silvestru papeži, snížek si již poleží.



Gabriela Hretu, 5.ročník