

2016|PROSINEC 5Kč



# Školníček

Vánoce jsou  
za dveřmi

**Krásné Vánoce**

## ZE ŽIVOTA ŠKOLY

Projekty a exkurze

Literární a výtvarná  
díla žáků  
– krásy naší země

Rozhovor  
s paní asistentkou  
Janou Kiliánovou

Den otevřených dveří

Adventní Praha

## RECEPTY

Vanilkové rohlíčky

Čokoládové truffles

## ZÁBAVA

Hádanky, vtípy, tajenka

a další...

**a šťastný nový rok 2017**



**Anna Hujíčková, Lucie Hynková, 7. třída**

Vydala:  
ZŠ Senice na Hané  
e-mail: vedeni.skoly@zsseniceh.cz

## Ze života školy...

### Hravá věda

Ve středu 16. listopadu zavítal na naši školu pan Radek Chajda. Dětem předvedl jednoduché pokusy přizpůsobené jejich věku, zaměřil se na téma voda a vzduch. Do experimentování zapojil i žáky, zábavnou formou jim pomohl seznámit se se základními přírodními jevy, vlastnostmi látek apod. Největší úspěch měla u dětí "nafukovací peřina" nebo "raketa". Nakonec hodiny si děti vyrobily vlastní létající rogallo.  
Mgr. Lenka Málková



### Nechyběla ani pravá senická veselka...



Snoubenci Adélka Lavrenčíková  
a Tomáš Grézl si řekli své ANO  
dne 15. 11. 2016  
na Obecním úřadě v Senici.  
Blahopřejeme 😊



Děkujeme za pomoc při přípravě svatby,  
užili jsme si dobré jídlo, pití, tanec i tradice.



## PLANETÁRIUM MORAVA

V pátek 25. listopadu se žáci 1. - 9. třídy zúčastnili programu o vesmíru. Stejně jako loni jsme měli možnost navštívit mobilní planetárium. Z velké nabídky programů si 1.- 3. třída vybrala program Tučňák a lední medvěd a starší žáci program o Sluneční soustavě.

## Probíhající soutěže...

### Mladý chemik – úspěšní řešitelé



s postupem do okresního kola

**1. Štěpánka Štefanová    2. Šimon Bendik**

3. Jan Lakomý    4. Matyáš J. Král

### Olympiáda z dějepisu

V letošním roce jsme se s našimi mladými historiky pustili do objevování života a vlády Marie Terezie aneb Habsburků 18. století.

**Úspěšnými řešitelkami byla tentokrát děvčata z 8. ročníku**

**Daniela Fišerová a Hana Dvorská.**

Blahopřejeme a těšíme se na lednové okresní kolo do Olomouce.

### Olympiáda z českého jazyka

**Nejúspěšnějším řešitelem** olympiády v 8. ročníku se stala **Daniela Fišerová**, která získala 18b z 23b, a čeká ji slohová práce na téma Moje vzlety a pády. Tímto postupuje do okresního kola.

V 9. ročníku byl nejlepším řešitelem **Jan Lakomý** s počtem 13 bodů.

Blahopřeji a přeji všem hodně úspěchů v dalších soutěžích.

Mgr. Zdeňka Ševčíková

Strašidylka - práce žáků 6. třídy



## Info k nové hale



Mirka Šmídová a David Ludvig se zeptali **paní ředitelky Kateřiny Pruckové...**

- ✓ Kdy se začala hala stavět?
- ✓ Probíhá stavba úspěšně?
- ✓ Kdy bude asi dokončena?
- ✓ Kolik bude mít hala pater?

**3. září.**

***Jak nejlépe to jde☺***

***Na přelomu dubna a května.***

***Jedno.***

Děkujeme a moc se těšíme.

## Vánoce jsou za dveřmi...

Každý rok slavíme Vánoce. Máme určité vánoční zvyky, tradice a pokrmy. Ale jinde ve světě se slaví Vánoce jinak.

Například u nás chodí Ježíšek, v Americe Santa Claus, v Německu Weihnachtsmann, v Rusku děda Mráz, v Itálii čarodějnice Befana a ve Francii je to pere Noel.

Netradiční jsou například Vánoce v Thajsku, kde si nadělují dárčky pod ozdobenou palmou, a tyto dárčky většinou tvoří jen čokoláda nebo sladkosti.

V Itálii dostávají dárky až 6. ledna do punčoch od čarodějnice Befany.

A například ve Francii musí mít děti 24. prosince dokonale čisté boty, jinak jim do nich Pere Noel nenadělí dárky.

## Česká vánoční NEJ

1. **Nejdelší vánočka**- upekli ji pekaři z pelhřimovské pekárny. Byla pletená ze šesti pramenů a měřila 450 cm. Na její výrobu spotřebovali 40kg mouky, 40 vajec, 10kg cukru a 8kg másla.
2. **Nejdelší vánoční papírový řetěz**- vytvořili ho v roce 2005 v Karviné.  
Měřil 16 kilometrů a 905 metrů.
3. **Nejdelší prskavka**- u nás má nejdelší prskavka 250 cm a vydrží prskat až 18 minut.

Kika Janečková, 9. třída





## Na slovíčko s paní asistentkou Janou Kiliánovou...

**Dobrý den, než přejdeme na vánoční otázky, tak bych se Vás ráda zeptala, co Vás přivedlo k nám do Senice do naší školy?**

*Ještě dříve jsem pracovala v pedagogické sféře. Myslím si, že mám k dětem velmi kladný vztah a chtěla jsem v této práci pokračovat i nadále. Zde v Senici působím na místě asistenta pedagoga, což je pro mne představuje nový pohled na vzdělávání žáků, jejich rozvoj, rozhled a zvládnutí školních úkolů a povinností.*

### **A odkud k nám dojíždíte?**

*Do Senice dojíždím z Náměště na Hané, což je necelých 5 km. Takže na cestování velmi blízko.*

### **Jak se Vám u nás líbí nebo nelíbí?**

*Základní škola v Senici patří k těm větším školám (na vesnicích), které jsem měla možnost navštěvovat. Škola se mi velice líbí, oceňuji pěkné slunné třídy a vybavení tříd moderním nábytkem, Smart tabulemi, prostornou počítačovou učebnu, novou keramickou dílnu, ale i moderní hřiště u školy a v neposlední řadě i budující se novou tělocvičnu, na kterou se všichni již moc těší. Nesmím zapomenout ani na vkusnou a zajímavou výzdobu, jež přispívá k tomu, že škola celkově působí velmi pozitivně. Věřím, že do ní žáci chodí rádi :-).*

### **Zvykla jste si na jména žáků rychle?**

*Ano. Je pravda, že zpočátku jsem si musela dávat větší pozor na jména žáků, ale každodenní setkávání s nimi mi pomohlo k rychlejšímu zapamatování jmen.*

### **Baví Vás tahle práce?**

*Ano. Práce ve škole mne baví. A věřím, že je prospěšná. Snažím se, abych byla přínosem v hodinách nejen pro žáky, ale i učitelům k pomoci při jejich nelehké práci.*

### **A teď tedy přejdeme na vánoční téma... jak slavíte Vánoce?**

*Adventní čas se nese na znamení příprav na Štědrý den a vánoční svátky. Zdobím dům různými dekoracemi, ozdobami, svíčkami - to mám moc ráda. Peču cukroví. Poslouchám koledy. Navštěvuji vánoční koncerty. Štědrý den a vánoční svátky trávím doma s rodinou a se svými blízkými. Užívám si příjemný, poklidný a pohodový čas a prožíváme společně strávené chvíle.*

## Pečete vánoční cukroví? Které je Vaše nej?

*Bez cukroví to by snad ani Vánoce nemohly být. Takže cukroví pečů a snažím se uchovat (alespoň nějakou část z něj), alespoň do Štědrého dne. Mezi moje nejoblíbenější cukroví patří Vanilkové rohlíčky a Linecké cukroví.*

## Dodržujete některé vánoční zvyky?

*Ano. Například nesmí chybět ve váze „barborky“. Držíme půst na Štědrý den, abychom viděli Zlaté prasátko“. Při štědrovečerní večeři máme pod talířem šupinku. V rámci večeře rozkrajujeme jablka a jsme rádi, pokud se objeví hvězdička z jadérek. K našim tradičním zvyklostem patří i pouštění lodiček z ořechových skořápek.*

## Váš nejhezčí dárek, který jste dostala jako malá školačka na Vánoce?

*Jako malá jsem se vždy velmi těšila na Vánoce. S nervozitou a napětím jsem očekávala, co pod stromečkem najdu za dárky. Moc ráda jsem četla a kreslila. Z knížky jsem měla vždy velkou radost a vrhla se do četby ještě týž večer. No a pastelky, barvy či fixy byly skvělým dárkem. Jaký dárek byl nejhezčí asi nedokážu přesně říci. Každý rok bylo pod stromečkem nějaké krásné překvapení.*

## Nejoblíbenější vánoční pohádka?

*Mám ráda klasické pohádky. Z těch filmových jasně vítězí pohádka: „ Tři oříšky pro Popelku“.*

## Dáváte si novoroční předsevzetí?

*Novoroční předsevzetí si nedávám. Myslím si, že pokud chce člověk něco na svém životě změnit, může to udělat kdykoliv. Není třeba čekat na Nový rok. Důležitá je píle, vůle, odhodlání a vytrvalost něco změnit a něčeho dosáhnout.*


*Chtěla bych všem popřát šťastné, radostné a klidné Vánoce, krásné chvíle prožité s těmi, které máte rádi.*

## Děkuji a také přeji krásné prožití vánočních svátků.

Markéta Hapaláková, 8. třída



Kresba: Štěpánka Štefanová, Kika Valouchová,  
9. třída



## Zábava...

## Malý pohádkový kvíz

1. Jak se jmenoval Popelčin kůň?

a, Rozárka b, Jurášek c, Tajtrlík

2. Jak se jmenoval sourozenec princezny Arabely?

a, princezna Xenie b, princ Vilibald c, Rumburak

3. Kdo byl Olaf?

a, princ b, trol c, sněhulák

4. Kdo je vyšší?

5.

a, Křemílek b, Vochomůrka?

6. Opice Žofka byla ředitelkou

a, školy b, ZOO c, nemocnice



7. Kdo byli Štaflík a Špagetka?

a, kočky b, prasátka c, psi

8. Jak se jmenoval kamarád Makové panenky?

a, Maxipes Fík b, vlk c, motýl Emanuel

9. Koho potkala Červená karkulka v lese?


a, vlka b, myslivce c, babičku

Jak se jmenuje holčička od Maxipsa Fíka?

a, Vendula b, Ája c, Filipína

10. Elsa ovládala:

a, oheň b, led c, vítr



Kvíz připravila Katka Žampachová, 5. třída

## Krásy naší země



Kresba: Julia Doleželová, Adéla Lavrenčíková, 9. třída

## Špetka humoru

Honzík si ve škole drží trvale ruku na levém uchu. Když se ho učitel zeptal, zda jej ucho bolí, odpověděl: "To ne, ale dělám to proto, že jste říkal: Vám to jde jedním uchem tam a druhým ven. Tak chci, aby to tam zůstalo."

Dva vánoční kapři ve vaně: "To je paráda, taková ozdravná kúra." "Jak to myslíš?"  
"No, poprvé v takové čisté vodě."

Doma: "Mami, co ukážeme tátovi jako první: díru v koberci, tvůj nový klobouk, nebo mou žákovskou knížku? "

Učitel zeměpisu se ptá ve škole Pepíka: "Co ti připomíná Itálie svým tvarem?"  
"Gumovou holínku." "Proč zrovna gumovou?" "Protože všude kolem ní je voda."

Kika Janečková, 9. třída



Kresba: Tom Grézl, Honza Lakomý, Pavel Coufal, Mates Král, 9. ročník

### Mini tajenka

Píšeme do - - - - - 3. písmeno v tajence

Čtu zajímavou - - - - - 1. písmeno v tajence

Redakční rada pro Vás připravila - - - - - 3. písmeno v tajence

Sedím u stolu na - - - - - 4. písmeno v tajence

Mám připravené učebnice na - - - - - 2. písmeno v tajence

**Doplň: ..... je základ života.**

Připravily Kika Machová, Markétka Floriánová; 5. třída



## Zimní sporty v přesmyčkách

ĚHB AN CYŽÍLH.....

AIBLTON.....

ÍDLEN JKEHO.....


GNILRUC.....

ASKROBURLENSÍ.....

GNIRDAOBWONS.....



V současnosti lze díky rozvoji techniky provozovat většinu těchto disciplín i v létě. Zimním sportům jsou věnovány jednou za čtyři roky Olympijské hry vždy mezi dvěma olympiádami letními.



Lukáš Šťastná a Martin Novák, 5. třída

## Adventní Prahou po stopách Karla IV.

Tančící dům: Šimon Bendik, Standa Špičák, 9. ročník

Jednodenní adventní zájezdy do evropských velkoměst se už na naší škole staly příjemnou tradicí. V průběhu posledních let navštívili naši žáci Vídeň, Budapešť i Krakov. Letos nás oslovila Praha, naše překrásné hlavní město. Snad právě proto, že právě ona je nejvíc spojena s osobou Karla IV., jehož významné výročí si letos připomínáme.



## A také jsme besedovali s panem starostou....



Ing. Michal Tichý a žáci 6. ročníku

## Mezinárodní E-Twinningový projekt žáků 9. třídy – At our neighbourous.... (U našich sousedů...)

**Co je to e-Twinning?** – Projektová spolupráce škol z různých zemí Evropy prostřednictvím počítače.

**S kým spolupracujeme?** – s žáky ve věku 14– 17 let ze škol v Tworkowě (Polsko), Prievidzi (Slovensko) a Budapešti (Maďarsko)

**Co je cílem projektu?** – Zvládnout učivo zajímavým způsobem, využívat počítače k učení, prakticky si vyzkoušet znalosti anglického jazyka ...

**Co podnikáme?** – Natočili jsme video o naší škole v angličtině, seznámili se s našimi partnery, založili webové stránky projektu, vytvořili obrázky se zajímavými stavbami v naší republice, vytvořili anglické popisy našich staveb, instalovali výstavu výtvarných prací žáků ze Slovenska, Polska i Maďarska a k nim přiřadili jejich anglické popisy, předvedli jsme naše výtvary návštěvníkům Dne otevřených dveří, výstavu na konce měsíce odešleme do další partnerské školy...

Mgr. Kateřina Prucková



Naši devátáci



## Adventní čtení s andílky

**„Kéž už bychom uměli číst jako naši andílci...“**

To si určitě říkal ne jeden prvňáček ve čtvrtek 1. prosince. Andílci ze 3. třídy si donesli pohádkové knížky a svým prvňáčkům věnovali hodinku času. Četli jim, ukazovali knížky a ilustrace, potom si každý nakreslil obrázek. Moc třetáčkům děkujeme, ujali se svých

andílkovských rolí zodpovědně a prvňáčci se nemusí strachovat. Již brzy z nich budou čtenáři a budou si číst svoje vlastní knížky.



## Čertování na malé škole

V pátek 2. prosince se v budově malé školy sešlo hned několik čertíků a čertic, andílků a Mikulášů.

Předvánoční atmosféru jsme naladili hned ráno po příchodu do školy, kdy jsme si společně zazpívali koledy.

## Prvňáčci s paní autorkou své učebnice





Tonda Šincl, 1. třída

## ZIMA

*Jarda Brázda, 3. tř.*

Děti, děti, pojd'te sem,  
zamet'te sníh koštětem.  
Máme hodně chodníků,  
jak napeklých perníků.

## ZIMA

*Tereзка Kouřilová, Sofinka Žáková, 3. tř.*

Zima, zima, už je mráz,  
děti píšou zimní vzkaz.  
Silnice i chodníky  
zamrzly jak perníky.  
Děti, děti pojd'te sem,  
pohádku vám povím všem.  
Pak Ježíšek zazvoní,  
Vánoce všem provoní.

## VÁNOCE

*Lucinka Zatloukalová, 3. tř.*

Vánoce jsou prima,  
i když je už zima.  
Díváme se na pohádky  
a přitom krájíme vánočky.  
Rozdáme si dárečky,  
u toho jíme párečky.  
Ozdobíme stromeček  
a pak ještě domeček.



## 9. prosinec byl U NÁS

## DNEM OTEVŘENÝCH DVEŘÍ

Řeklo by se **pátek 9. prosince**, obyčejný den. Ale kdo navštívil naši školičku v odpoledních hodinách, ví, že tomu tak nebylo. Nebyl to pátek obyčejný, ale slavnostní. Voněl svíčkami, jehličím, cukrovím, písničkami, čajem, ale hlavně dobrou náladou, úsměvem, pohodou.

**Moc děkujeme všem, kdo nám jakýmkoliv způsobem pomohli a snažení dětí podpořili. Vaší návštěvy a pomoci si vážíme.**

Výtěžek z celé akce bude patřit dětem, jejich výletu, který si jistě za přípravu, zpívání, prodávání, obsluhování či vítání, zaslouží.

Zpívání našich nejmenších

### Na velké škole

jsme si zazpívali, jednotlivé třídy představily vánoční tradice zemí jako jsou Polsko, Slovensko, USA, Norsko a Finsko. Poté jsme se vánočně naladili ukázkou z pohádky Tři oříšky pro Popelku a rozešli se nasávat atmosféru do vyzdobených tříd. Nechyběl ani jarmark a příjemná kavárnička☺.



## Vanilkové rohlíčky

### – jak na ně?

Potřebujeme:

- 200 g Hera máslová příchuť
- 250 g hladká mouka
- 70 g cukr moučka
- 100 g mleté vlašské ořechy
- cukr moučka + 1 balení vanilkového cukru ... na obalení hotových rohlíčků

1. Vše zpracujeme dohromady na vále a vypracujeme hladké těsto.
2. To necháme asi 2 hodiny odpočinout a poté z něj vytvarujeme rohlíčky.
3. Pečeme v troubě asi 12 minut při 170°C.
4. Po upečení obalíme v moučkovém cukru smíchaném s vanilkovým cukrem.
5. Dobrou chuť přejí děti z kroužku vaření!



## Čokoládové truffles

Na 25 kuliček potřebujete:

200 g hořké čokolády s minimálně 50 % kaka

125 ml smetany ke šlehání

2 lžíce másla


holandské kakao na obalení

Postup:

1. Čokoládu nalámejte na čtverečky a v rendlíku zalejte smetanou.
2. Přidejte máslo a za stálého míchání zahřívejte, dokud se vše nespojí v hladký krém.
3. Dejte vychladit do lednice, dokud hmota neztuhne (to trvá minimálně 2 až 3 hodiny, nejlépe ale přes noc).
4. Lžičkou ji pak nabírejte a v dlani tvořte malé kuličky, které odkládejte do kakaa, ve kterém je obalte.

**Tip:**

Obalovat můžete také v bílé čokoládě, oříšcích nebo čokoládové posypce na dorty.



Připravila Anička Štefanová, 7. třída

**Na závěr Vás srdečně zveme ...**

Základní škola Senice na Hané zve  
rodiče a přátele školy na

**„Rodičovské  
plácání“**

**13. 1. a 17. 2. 2017 od 18. 00 hod.**  
v keramické dílně ZŠ Senice na Hané

Příspěvek na materiál:  
100,- Kč/lekce

Přihlášky:  
[katerina.pruckova@zsseniceh.cz](mailto:katerina.pruckova@zsseniceh.cz)



### **Veršování...**

*Zimu máme všichni rádi, ze sněhu stavíme sněhuláky.*

*Pak když přijde Štědrý den, těšíme se, až se vyplní náš sen.*

Mirka Šmídová, 5. třída

**Přejeme Všem krásné Vánoce  
a šťastné vykročení do roku 2017.**



**Zimní víla** - děti z výtvarného kroužku a žáci 7. ročníku